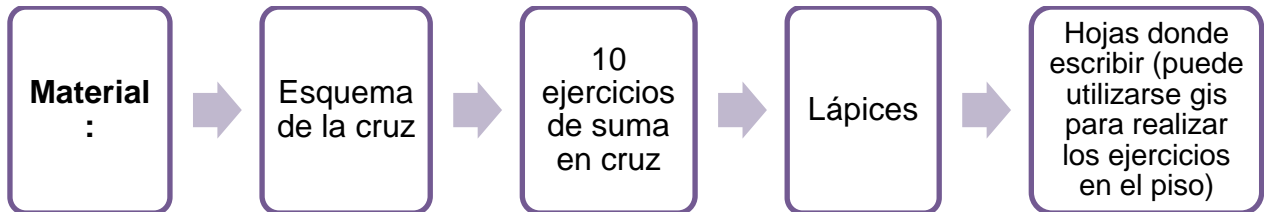


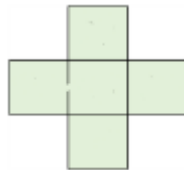


Objetivo: Practicar las sumas con cantidades de dos dígitos.

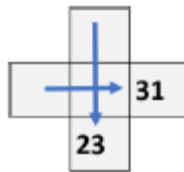


Desarrollo:

1. Elaborar un esquema en forma de cruz como se muestra en el ejemplo, puede hacerlo en el cuaderno o con un gis en el piso para hacerlo más divertido.



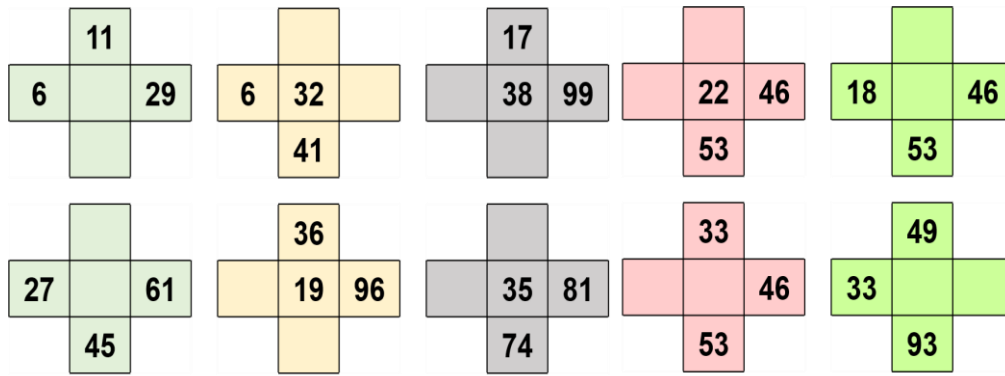
2. Explicar al niño(a) que hará sumas verticales y horizontales en una imagen de cruz.



El cuadro inferior y el de la derecha será dónde irá el resultado de las sumas: 23 y 31. El cuadrado del **centro** será el número que tendrá en común la suma vertical y la suma horizontal y los dos restantes serán la otra parte de la suma.
Ejemplo:



3. Pueden mostrar al niño(a) este ejemplo para que entienda el ejercicio de las sumas en cruz
4. Posteriormente pedir al niño(a) que dibuje en su cuaderno las siguientes 10 cruces.
El reto es encontrar los números que faltan para que la cruz esté completa.



5. Cuando el niño(a) termine las sumas verificar que estén correctas y pueden practicar este ejercicio las veces que quieran.