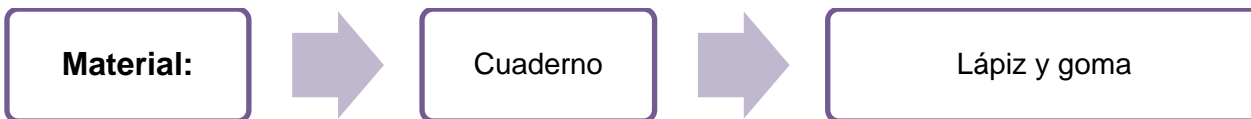


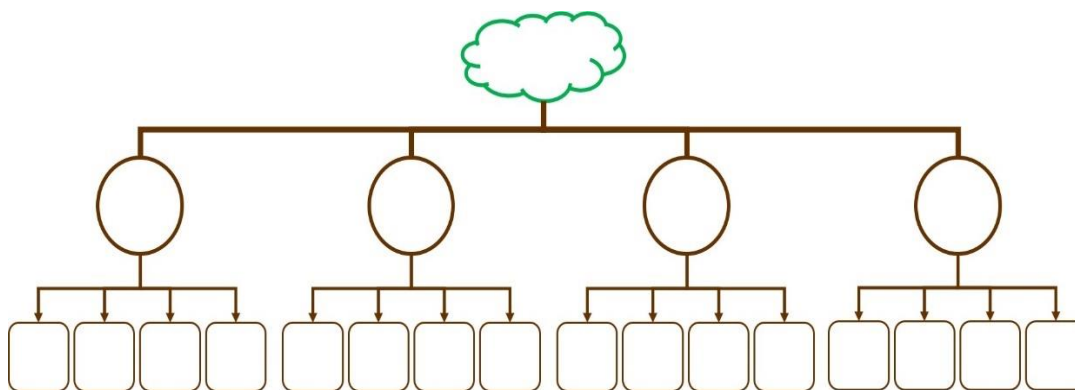


**Objetivo:** Fortalecer la comprensión de la división.

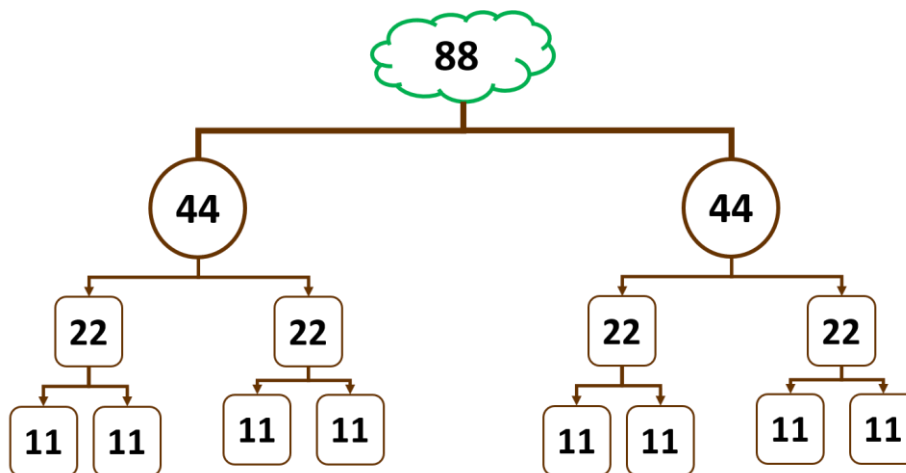


**Desarrollo:**

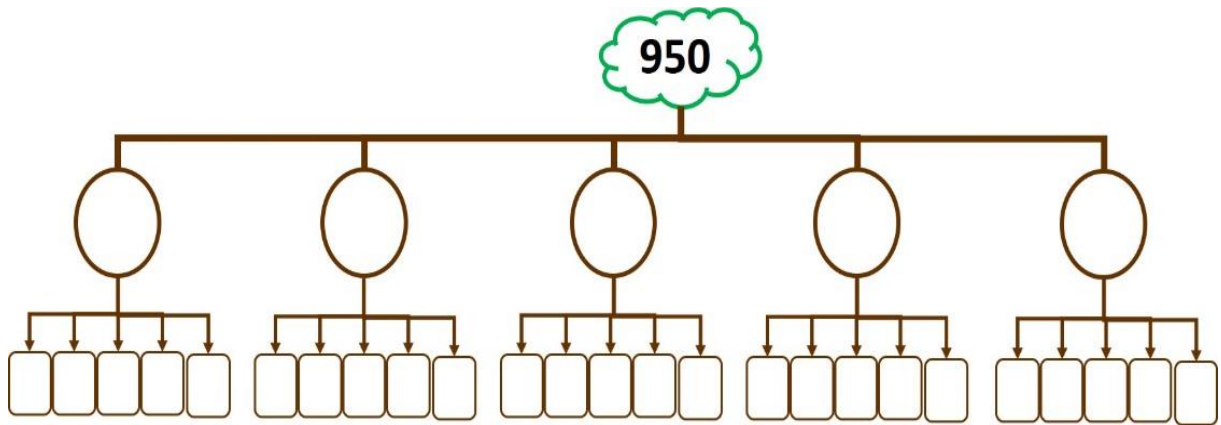
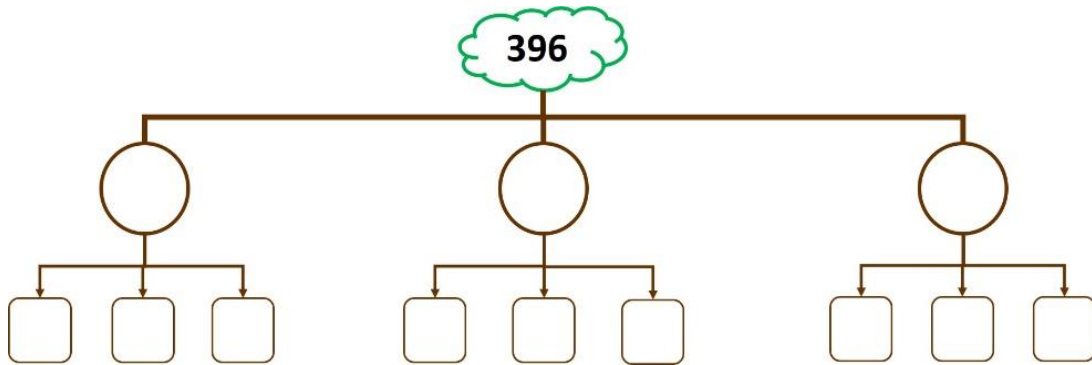
1. Elaborar un esquema en el cuaderno del niño(a) como el que se muestra en la figura del árbol de la división, puede ser entre 2, 3, 4, 5 o más. En este caso es de 4.



2. Escribir una cantidad de dos cifras que el niño(a) deberá dividir de acuerdo con la figura del árbol de la división, puede ser entre 2, 3, 4, 5 o más. En la figura anterior la división es entre 4.
3. Explicar al niño(a) que tratará de dividir la cantidad escrita en la parte de arriba del árbol de las divisiones, por ejemplo: El 88 debo dividirlo entre 2 y luego el resultado seguirlo dividiendo entre 2 hasta llenar el árbol de la división.



4. Papa o mamá pedirá al niño(a) que copie en su cuaderno los siguientes ejercicios y los resuelva:



5. Cuando el niño(a) termine los ejercicios, papá o mamá revisarán que estén correctas las divisiones.