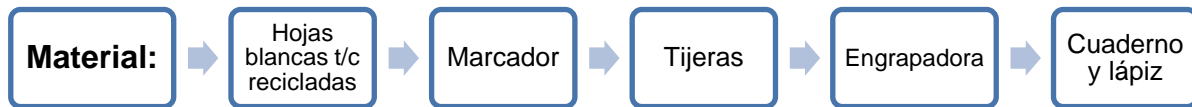




Objetivo: Practicar la lectura y escritura de números naturales de dos dígitos.



Desarrollo:

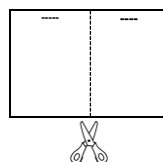
1. Mamá o papá podrá elaborar el tablero numérico utilizando dos hojas tamaño carta (pueden ser recicladas). Deberán cortar las hojas en cuatro partes de tal manera que tengan 4 rectángulos por hoja como se muestra en la imagen.

Ejemplo:



2. Una vez que tengan los rectángulos separen cinco de ellos, pónganlos uno sobre otro y dóblenlos a la mitad. Engrápenlos en la parte superior del lado más largo y hagan un último corte por la mitad, dejando aproximadamente un centímetro sin cortar.

Ejemplo:




3. Tendrán dos cortes y en cada hojita deberán anotar la numeración del 0 al 9 y habrán elaborado el “tablero numérico”

Ejemplo:



4. Una vez elaborado el tablero numérico, papá o mamá dictará al niño o a la niña cantidades que formará utilizando su tablero. Cada vez que elabore una cantidad deberá anotarla en su cuaderno con número y letra.

Ejemplo:



02	Dos
23	Veintitrés
38	Treinta y ocho

5. Cuando el niño o la niña haya formado y escrito las cantidades, papá o mamá escuchara la lectura de las cantidades que lograron formar verificando que los números coincidan con la escritura.

Nota: Para el caso de las(os) niñas(os) que participan en la innovación educativa de matemáticas “Cuenta con MIA” pueden utilizar el tablero que previamente les fue entregado.

Si el/la niño(a) no escribe correctamente una cantidad, eviten decir “**está mal**” solo orientelo/a para escribirlo correctamente.