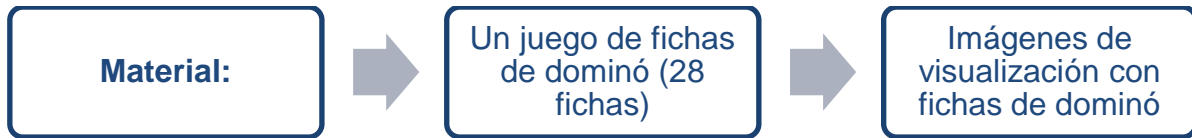




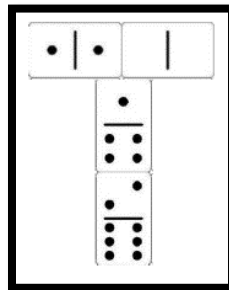
Objetivo: Ejercitar la memoria visual.



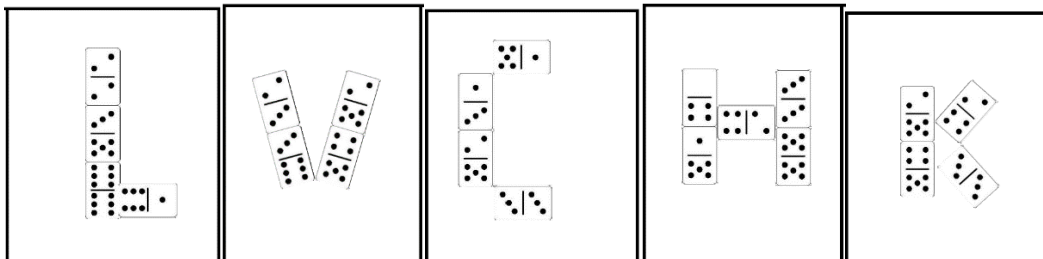
Desarrollo:

1. Pedir al niño(a) que tenga el juego de dominó o las fichas de dominó que elaboró previamente.
2. Papá o mamá explicará al niño(a) que le mostrará una imagen para que la observe durante 10 segundos.

Ejemplo:



3. A los diez segundos voltear la imagen y pedir al niño(a) que, con las fichas de su dominó, armen la figura que les presentó en la tarjeta.
4. Cuando el niño(a) indique que ya armó su figura, se le mostrará nuevamente la tarjeta con la imagen para que el niño(a) vea si su figura es igual a la que mostró o debe corregirla.
5. Si el niño(a) tiene una figura distinta, papá o mamá le preguntará qué fue lo que hizo diferente a la de la imagen y la armará de nuevo.
6. Después se mostrará la segunda tarjeta al niño(a) para que arme su figura siguiendo el mismo procedimiento que con la primera.



7. Cuando se hayan presentado todas las tarjetas se le puede preguntar al niño(a) que comparta ¿cómo le hizo para recordar cada la imagen?

Nota: Si papá o mamá tiene celular puede realizar diferentes figuras y tomarle una foto para mostrarle al niño la figura que debe elaborar.